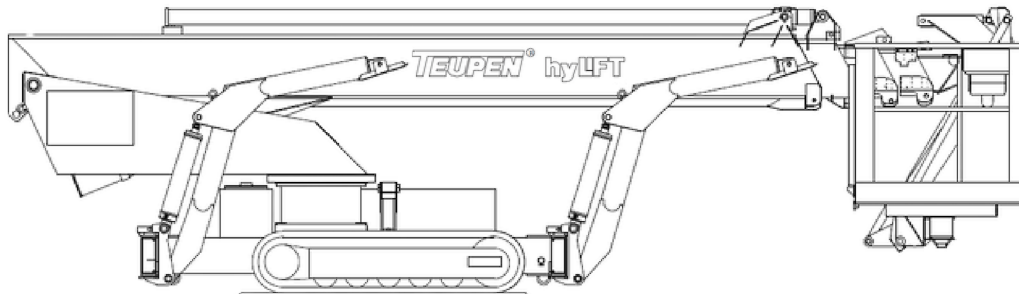


# TEUPEN LEO 30 T

## SPEZIAL-ARBEITSBÜHNE



### KURZÜBERSICHT

30,00m ARBEITSHÖHE  
MAX. TRAGFÄHIGKEIT: 200kg

### TECHNISCHE DATEN

ANTRIEBSART	DIESEL ELEKTRO
MAX. TRAGFÄHIGKEIT	200 kg
MAX. SEITLICHE REICHWEITE BEI 200 kg	14,00 m
MAX. SEITLICHE REICHWEITE BEI 80 kg	15,70 m
TRANSPORTABMESSUNGEN (L x B x H)	7,20 m x 1,60 m x 1,98 m
ABSTÜTZFLÄCHE (L x B)	min. 4,89 m x 4,34 m
EIGENGEWICHT	4225 kg
STEIGFÄHIGKEIT	ca. 30 %
MAX. STÜTZTELLERBELASTUNG JE STÜTZE:	ca. 26 kN
BEGRENZTER DREHBEREICH	BEIDSEITIG SCHMAL 2 x 20° EINSEITIG SCHMAL 220°
BESONDERHEITEN	DREHBARER ABNEHMBAR ALUMINIUMKORB 1200 MM



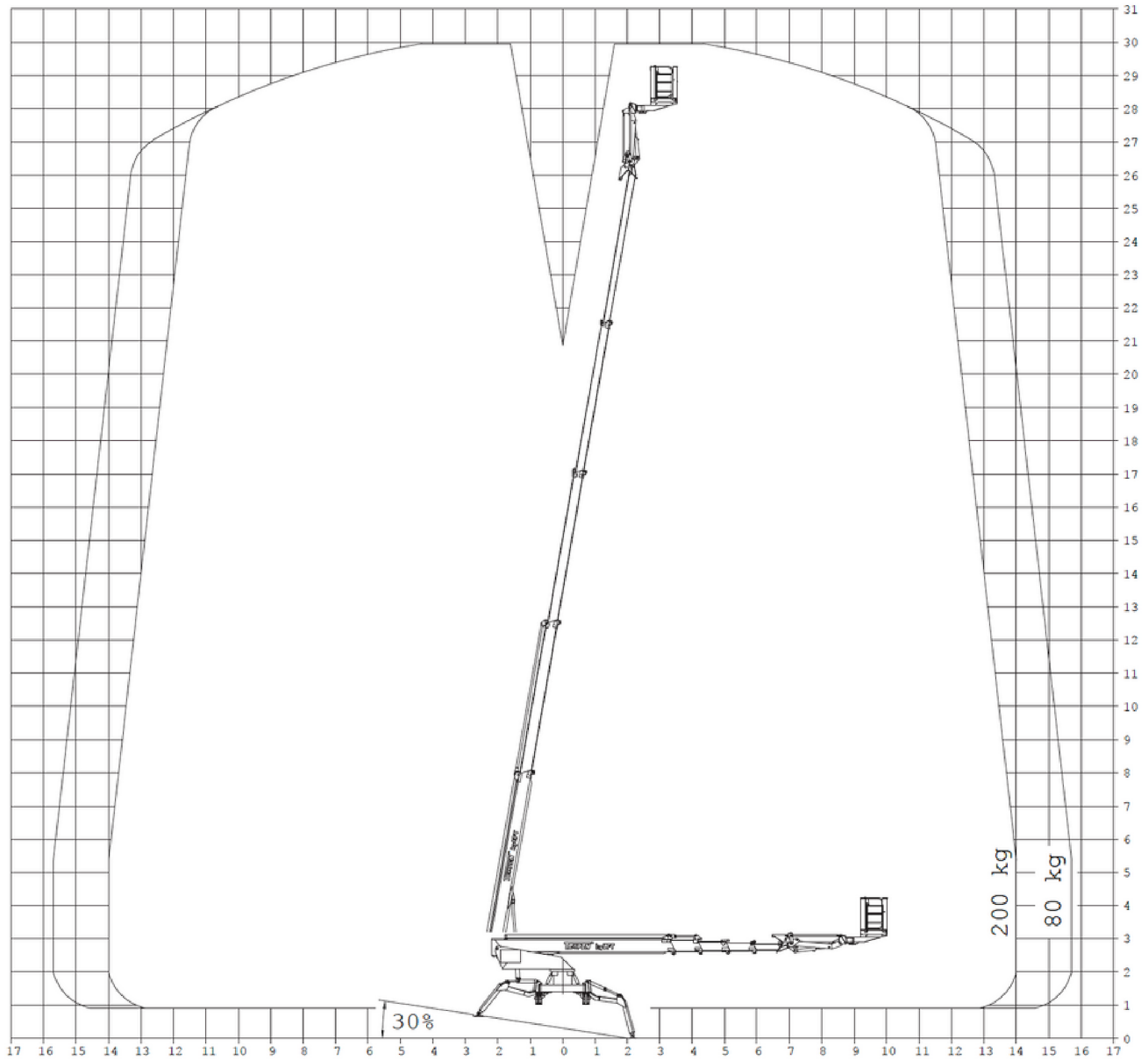
# Gräber

Arbeitsbühnen · Stapler · Krane

WWW.GRAEBER.RENTALS

# TEUPEN LEO 30 T


## SPEZIAL-ARBEITSBÜHNE



# Gräber

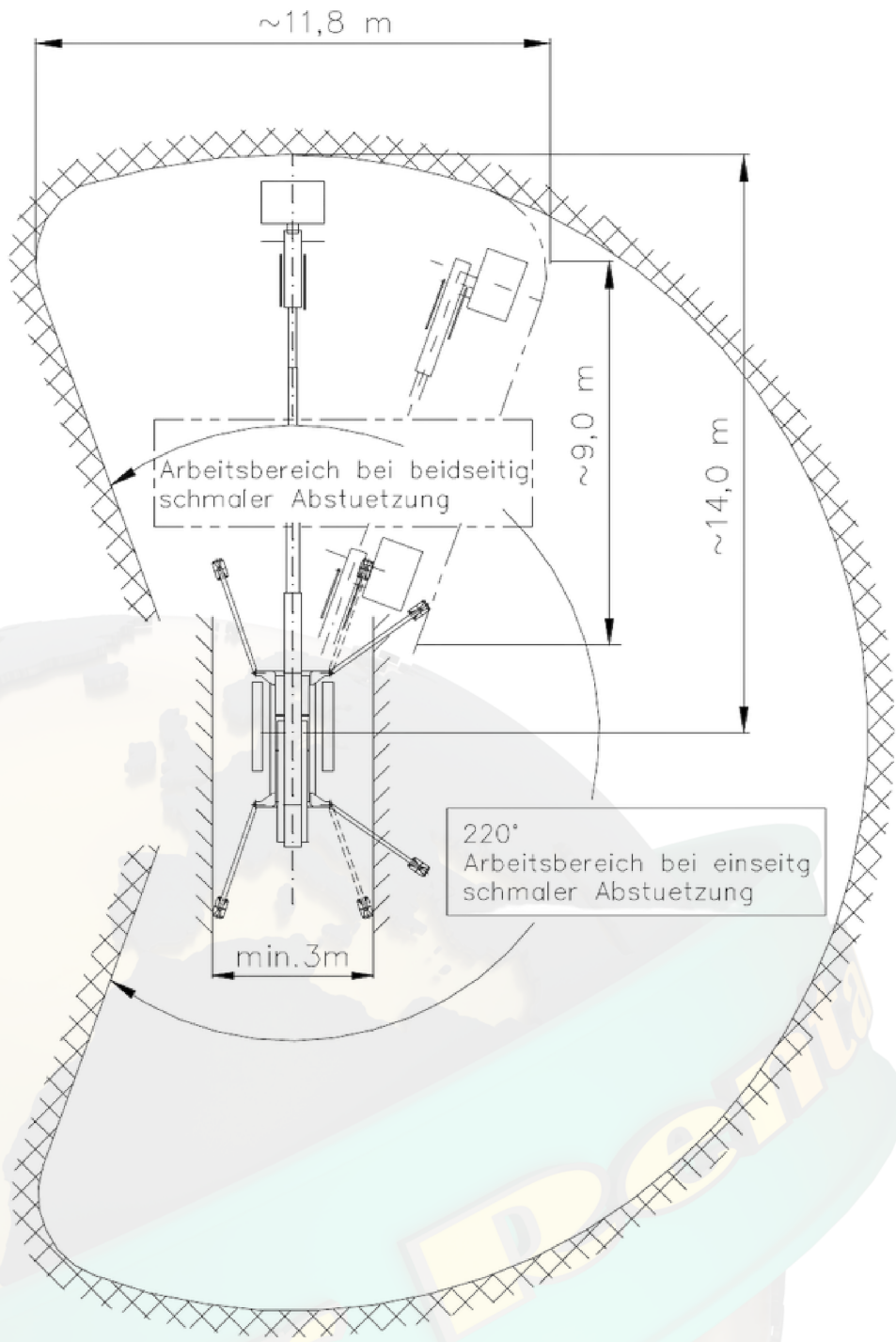
Arbeitsbühnen · Stapler · Krane

WWW.GRAEBER.RENTALS



# TEUPEN LEO 30 T

## SPEZIAL-ARBEITSBÜHNE



# Graeber

Arbeitsbühnen · Stapler · Krane

WWW.GRAEBER.RENTALS